

# ESCALERA TIJERA DOBLE ACCESO

ECHELLE DOUBLE ACCÈS ESCADA DUPLO ACESSO

> Serie T-DAX


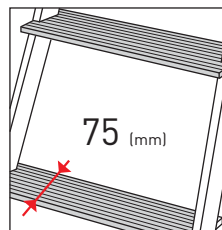
PRO

NOVEDAD  
NOVIDADE - NOUVEAU



## Características Caractéristiques Caraterísticas






- ESP** Escalera profesional de aluminio de doble acceso, para trabajo intensivo. Peldaño plano de 75 mm. de huella. Nuevo sistema de tirantes de union con empuñadura. Zapata de goma y tirantes de refuerzo.
- FRA** Echelle double accès destiné à un usage professionnel. Marches de 75 mm. Nouveau système de tirant avec poignée. Chaussure en caoutchouc et bretelles de renfort.
- POR** Escada profissional em alumínio de duplo acesso, para uso intensivo. Degraus de 75mm. Novo sistema de tirantes. Com tacos antiderrapantes e apoios reforçados.



AL

MAX.  
150 Kg

UNE-EN  
131

Código Code Código	Referencia Référence Referência	Peldaños Marches Degraus	 (m)	 (m)	 (mm)	 (mm)	 Kg
74-184/05	T-DAX-5x2	5x2	1,50	2,80	520	60x20	8,00
74-184/06	T-DAX-6x2	6x2	1,80	3,10	570	60x20	9,37
74-184/07	T-DAX-7x2	7x2	2,10	3,40	620	60x20	10,71
74-184/08	T-DAX-8x2	8x2	2,40	3,70	670	60x20	12,31
74-184/09	T-DAX-9x2	9x2	2,70	4,00	710	70x25	13,80
74-184/10	T-DAX-10x2	10x2	3,00	4,30	750	70x25	15,66
74-184/12	T-DAX-12x2	12x2	3,60	4,90	830	70x25	18,67

La plataforma cuenta como peldaño *La plate-forme est considérée comme une marche* *A plataforma é contada como um degrau*