

# ESCALERA TRANSFORMABLE DOBLE (TODO FIBRA)




ECHELLE TRANSFORMABLE 2- PLANS EN FIBRE DE VERRE ESCADA EXTENSÍVEL DUPLA FIBRA DE VIDRO

► Serie TRF2

PRO



## Características Caractéristiques Características

-  Escalera transformable de dos tramos. Se puede utilizar en forma de tijera o extendida.  
Cintas de seguridad antiapertura.  
Estabilizador con amplio taco de goma para mayor seguridad.  
Ruedas de goma blanca (para no manchar la pared) a partir del modelo TRF2-10X2.  
Norma EN 61478 para trabajo en tensión.  
Las escaleras resisten los siguientes ensayos de rigidez dieléctrica sin producir contorneos, ni sufrir perforaciones o calentamientos significativos.
  - Tensión práctica de utilización 30KV
  - Tensión máxima de ensayo 90KV
-  Echelle coulissante transformable 2 plans en fibre de verre.  
Avec stabilisateur et ruban de sécurité.  
Avec roues dans le mode TRF2-10X2 et supérieures.  
En conformité avec EN 61478 pour travaux sous tension.  
Ces échelles résistent aux tests diélectriques suivants sans déformations, perforations ou chauffe importante.
  - Tension d'utilisation 30KV.
  - Tension maximale d'essai 90KV.
-  Escada fibra de vidro para trabalhar em modo tesoura ou extensível.  
Cintas de abertura de segurança.  
Estabilizador com amplo taco de borracha para maior segurança.  
Rodas de borracha branca para melhor deslizar sobre as superfícies a partir do modelo TRF2 10X2.  
Norma EN 61478 para trabalhos em tensão.  
As escadas resistem aos seguintes ensaios de rigidez dielétrica sem deformações, perfurações ou aquecimento significativos.
  - Tensão prática de utilização 30KV.
  - Tensão máxima de ensaio 90KV.

## Detalles Détails Detalhes









Huella peldaño  
Empreinte d'échelon  
Pegada degrau  
(mm)  
30



Detalle peldaño  
Détail marche  
Detalhe degraus






Código Code Código	Referencia Référence Referência	Peldaños Marches Degraus								
74-275/06	TRF2-6x2	7x2	2,12	2,72	3,54	1,78	2,50	0,65	50x20	15,0
74-275/08	TRF2-8x2	8x2	2,40	3,84	4,70	2,34	3,05	0,74	50x20	18,0
74-275/10	TRF2-10x2*	10x2	3,00	4,96	5,80	2,94	3,60	0,83	70x30	21,0
74-275/12	TRF2-12x2*	12x2	3,55	6,08	6,80	3,50	4,15	0,92	70x30	24,0

\* Ruedas de goma blanca Roues em caoutchouc blanc Rodas de borracha branca