


## Kit FORCE-1200

Kit FORCE-1200

Kit FORCE-1200

Cuadro de maniobras integrado  
 Carte électronique intégrée  
 Quadro de manobras integrado

Final carrera mecánico  
 Fin de course mécanique  
 Fim-de-curso mecânico

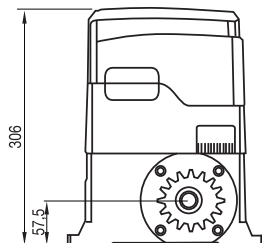
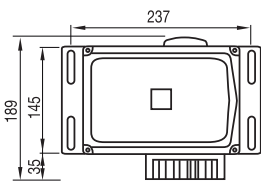


Desbloqueo de emergencia con llave.  
 Déverrouillage de secours avec clé  
 Desbloqueio de emergência com chave

Protección IP54  
 Protection IP54  
 Proteção IP54

### Dimensiones

Dimensions Dimensões



ESP

Motorreductor para uso intensivo. - Capacidad de carga 1.200 Kg. - Cuadro de maniobras incorporado.

#### Principales funciones:

- Final de carrera mecánico.
- Regulación de desaceleración en cierre y apertura (soft-stop).
- Detección electrónica de obstáculo con inversión de maniobras (con fotocélula o banda resistiva).
- Apertura parcial/peatonal.
- Conexión para: lámpara de iluminación accesoria, antena, fotocélula, bandas de seguridad, pulsador.
- Receptor incorporado (alcance 60m. aprox. memoriza 255 emisores)

FRA

Motoréducteur intensif. - Capacité 1.200 Kg. de charge. - Carte électronique intégrée.

#### Fonctions principales:

- Fin de course mécanique.
- Régulation vitesse de l'ouverture et la fermeture de ralentissement (soft-stop).
- Détection électronique d'obstacle avec manoeuvres d'investissement (avec photocellule ou bandes de sécurité).
- Ouverture et piétonne partiel.
- Connexion pour la lampe d'éclairage accessoire, antenne, bandes de sécurité, photocellule.
- Récepteur intégré (arrive 60m. mémorise 255 émetteurs)

POR

Motoreductor para uso intensivo - capacidade de carga 1.200Kg - Quadro de manobras incorporado.

#### Principais funções:

- Fim-de-curso mecânico.
- Regulação de desaceleração no fecho e abertura (soft-stop).
- Abertura parcial/pedonal.
- Ligação para lâmpada de iluminação acessória.

Referencia *référence/referência*

Código *code/código*

Kit Force-1200

**80-568**

### Compuesto de:

#### Composée *Composto de:*

Motoreductor/motoréducteur/motoreductor	1
Cuadro maniobras/centrale électronique/quadro de manobras	1
Emisores (Hopping-code)/émetteurs/comandos	2
Accesorios de montaje/Accessoires de montage/Acessórios de montagem	1

### Información técnica

#### Informations techniques *Informação técnica*

Grado de protección/degré de protection/grau de proteção	IP 44
Alimentación/alimentation/alimentação	220V A.C. (50Hz)
Potencia nominal/puissance nominale/potencia nominal	450W
Velocidad Motor/vitesse moteur/velocidade do motor	1.400 r/min
Uso/utilisation/uso	Intensivo
Temp. funcionamiento/temp. fonctionnement/temp. de operação	-20°C +55°C
Peso neto (kg)/poids net/peso neto	16,5 Kg.
Peso máx. puerta/poids máx./peso máx.	1.200 Kg.