

# 01 Puertas correderas

*portes coulissantes portões de correr*


## Kit FORCE-800

*Kit FORCE-800*

*Kit FORCE-800*

Cuadro de maniobras integrado  
*Carte électronique intégrée*  
*Quadro de manobras integrado*

Final carrera mecánico  
*Fin de course mécanique*  
*Fim-de-curso mecânico*

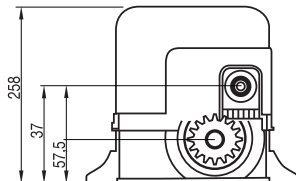
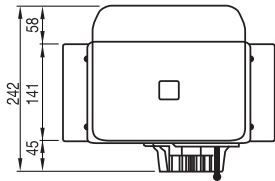


Desbloqueo de emergencia con llave.  
*Déverrouillage de secours avec clé*  
*Desbloqueio de emergência com chave*

Protección IP54  
*Protection IP54*  
*Proteção IP54*

### Dimensiones

*Dimensions Dimensões*



ESP

Motorreductor para uso residencial. - Capacidad de carga 800 Kg. - Cuadro de maniobras incorporado.

#### Principales funciones:

- Final de carrera mecánico.
- Regulación de desaceleración en cierre y apertura (soft-stop).
- Detección electrónica de obstáculo con inversión de maniobras (con fotocélula o banda resistiva).
- Apertura parcial/peatonal.
- Conexión para: lámpara de iluminación accesoria, antena, fotocélula, bandas de seguridad, pulsador.
- Receptor incorporado (alcance 60m. aprox. memoriza 255 emisores)

FRA

Motorréducteur semi-intensif. - Capacité 800 Kg. de charge. - Carte électronique intégrée.

#### Fonctions principales:

- Fin de course mécanique.
- Régulation vitesse de l'ouverture et la fermeture de ralentissement (soft-stop).
- Détection électronique d'obstacle avec manoeuvres d'investissement (avec photocellule ou bandes de sécurité).
- Ouverture et piétonne partiel.
- Connexion pour la lampe d'éclairage accessoire, antenne, bandes de sécurité, photocellule.
- Récepteur intégré (arrive 60m. mémorise 255 émetteurs)

POR

Motorreductor semi-intensivo para uso residencial - Capacidade de carga 800Kg - Quadro de manobras incorporado.

#### Principais funções:

- Fim-de-curso mecânico.
- Regulação de desaceleração no fecho e abertura (soft-stop).
- Abertura parcial/peatonal.
- Ligação para lâmpada de iluminação acessória.

Referencia *référence/referência*

Código *code/código*

Kit Force-800

80-558

### Compuesto de:

#### *Composée Composto de:*

Motorreductor/motorréducteur/motorreductor	1
Cuadro maniobras/centrale électronique/quadro de manobras	1
Emisores (Hopping-code)/émetteurs/comandos	2
Accesorios de montaje/Accessoires de montage/Acessórios de montagem	1

### Información técnica

#### *Informations techniques Informação técnica*

Grado de protección/degré de protection/grau de proteção	IP 54
Alimentación/alimentation/alimentação	220V A.C. (50Hz)
Potencia nominal/puissance nominale/potencia nominal	250W
Velocidad Motor/vitesse moteur/velocidade do motor	1.400 r/min
Uso/utilisation/uso	Residencial
Temp. funcionamiento/temp. fonctionnement/temp. de operação	-20°C +55°C
Peso neto (kg)/poids net/peso neto	15,5 Kg.
Peso máx. puerta/poids máx./peso máx.	800 Kg.