






TR1 - Escalera industrial de aluminio simple de 1 tramo



Codigo	Referencia	Nº Peldaños	 (m)	 (m)	 (m)	 (mm)	 (kg)
74-102	TR1-2.00	7	2,04	1,97	3,16	335	4,00
74-104	TR1-2.5	9	2,60	2,52	3,70	335	4,50
74-105	TR1-3.0*	10	2,88	2,79	3,97	335	5,50
74-107	TR1-3.5*	12	3,44	3,33	4,52	760	6,50
74-109	TR1-4.0*	14	4,00	3,87	5,06	760	7,50
74-112	TR2-2.0	7x2	2,00	3,44	4,52	1,97	3,16
74-112/2	TR2-PLUS-2.0	7x2	2,04	3,33	3,44	4,52	1,97
74-114	TR2-2.5	9x2	2,50	4,00	5,06	2,52	3,70
74-114/2	TR2-PLUS-2.5	9x2	2,60	4,00	4,00	5,06	2,52
74-115	TR2-3.0	10x2	3,00	4,56	5,60	2,79	3,97
74-115/2	TR2-PLUS-3.0	10x2	2,88	4,56	4,56	5,60	2,79

CATEGORIA PRODUCTO

ESCALERAS DE TRAMO

74-117	TR2-3.5*	12x2	3,50	5,68	6,68	3,33	4,52
74-117/2	TR2-PLUS-3.5	12x2	2,88	5,68	5,68	6,68	3,33
74-119/2	TR2-PLUS-4.0	14x2	4,00	6,57	6,80	7,76	3,87
74-122	TR3-2.0	7x4	2,04	3,60	3,72	4,79	3,06
74-122/3	TR3-PLUS-2.0	7x3	2,00	4,41	4,56	5,60	3,06
74-125	TR3-2.5	9x3	2,60	5,22	5,40	6,41	4,14
74-125/3	TR3-PLUS-2.5	9x3	2,50	6,30	6,52	7,76	4,68
74-126	TR3-3.0*	10x3	2,88	6,30	6,52	7,49	4,68
74-126/3	TR3-PLUS-3.0	10x3	3,00	6,57	6,80	7,76	4,68
74-128/3	TR3-PLUS-3.5	12x3	3,50	7,65	7,92	8,84	5,49
74-130/3	TR3-PLUS-4.0	14x3	4,00	8,74	9,04	9,92	6,30
74-140	TR2C-4.0	14	4,00	6,80	7,76	480	17,25
74-143	TR2C-5.0	18	5,12	8,76	9,64	480	26,25
74-158	TR3C-12x3	12x3	3,44	3,44	7,64	8,57	480
74-159	TR3C-14x3	14x3	4,00	4,00	9,32	10,02	480
74-160	TR3C-17x3	16x3	4,56	4,56	10,44	11,28	480
74-270/06	TRF1 6x1	6	1,82	2,50	400	60x20	6,00
74-270/08	TRF1 8x1	8	2,40	3,10	400	60x20	7,00
74-270/10	TRF1 10x1	10	3,00	3,70	400	60x20	8,00
74-270/12	TRF1 12x1	12	3,55	4,25	450	70x30	9,00
74-270/14	TRF1 14x1	14	4,10	4,80	450	70x30	11,50
74-270/16	TRF1 16x1	16	4,70	5,40	450	70x30	14,00
74-270/18	TRF1 18x1	18	5,25	5,95	450	70x30	16,00
74-270/20	TRF1-20x1	20	5,85	6,50	450	70x30	18,00
74-275/06	TRF2-6x2	7x2	2,12	2,72	3,54	1,78	2,50

CATEGORIA PRODUCTO

ESCALERAS DE TRAMO

74-275/08	TRF2-8x2	8x2	2,40	3,84	4,70	2,34	3,05
74-275/10	TRF2-10x2*	10x2	3,00	4,96	5,80	2,94	3,60
74-275/12	TRF2-12x2*	12x2	3,55	6,08	6,80	3,50	4,15
74-280/10	TRF2C-10x2	10x2	3,01	4,98	5,70	60x30	21,00
74-280/12	TRF2C-12x2	12x2	3,58	6,01	6,70	60x30	24,00
74-280/14	TRF2C-14x2	14x2	4,14	7,20	7,80	60x30	27,00
74-280/16	TRF2C-16x2	16x2	4,69	8,32	8,90	70x30	31,00
74-282/07	TRFM 7x2	7x2	1,89	2,17	4,10	60x30	8,50
74-282/08	TRFM 8x2	8x2	2,45	2,45	4,70	60x30	9,50
74-282/09	TRFM 9x2	9x2	2,73	2,73	5,25	60x30	10,25
74-282/10	TRFM 10x2	10x2	3,01	3,01	5,80	60x30	11,50
74-282/11	TRFM 11x2	11x2	3,29	3,29	6,30	60x30	13,50
74-282/12	TRFM 12x2	12x2	3,58	3,58	6,80	60x30	14,00
74-282/13	TRFM 13x2	13x2	3,86	3,86	7,30	60x30	18,00
74-282/14	TRFM 14x2	14x2	4,14	4,14	8,00	60x30	20,00