




















# CATEGORIA PRODUCTO

PM



Codigo	Referencia	 A (mm)	 B (mm)	 C (mm)	 D (mm)	 E (mm)	 Kg		Montar en Soporte Categoria	 (kg)
<b>12-12</b>	150 PML5	150	40	60	50	20	400		5	0,00
<b>12-14</b>	200 PMB6	200	50	58	70	20	800		20	6
<b>22-08/2</b>	BEG1 063 PC-TP C-18	63	22	20	80	30		0,09		
<b>27-526</b>	063 065 GR	65	30	68	10	-	40		0,06	
<b>28-172/4</b>	BPG2 080 PLL2/BL	80	22	70	104	60x60	46 x 46	65		0,31
<b>30-34</b>	DPG3 060 NPG	60	58	76	74	38x38	25x25	5,3	70	
<b>30-40</b>	DPG3 075 NPG	75	63	82	87	65x55	50x40	8,0	75	
<b>33-96/290</b>	CTG2 125 NSL2	100	30	111	162	13,0	100		0,40	
<b>33-96/290-F D</b>	CTG2 125 NSL2-FD	100	30	101	162	13,0	100		0,42	
<b>33-994/4</b>	ETG3 125 PSB3	125	32	102	158	63,0	12,5	120		0,70
<b>33-994/4-FD</b>	ETG3 125 PSB3-FD	125	32	105	158	63,0	12,5	120		0,75