

# CATEGORIA PRODUCTO

## ESCALERAS TIJERA CON DOBLE ACCESO

### ESCALERA TIJERA DOBLE ACCESO Serie T-DA

#### Características

Escalera profesional de aluminio de doble acceso, para trabajo intenso.






Peldaño plano de 80 mm. de huella.

Plataforma antideslizante 380x175 mm.

Bisagra reforzada en nylon.

La plataforma cuenta como peldaño.

#### Detalles

Codigo	Referencia	Nº Peldaños	 (m)	 (m)	 (mm)	 (mm)	 (kg)
<b>74-184</b>	T-DA-4X2	4x2	1,00	2,80	500	60x20	5,80
<b>74-184/05</b>	T-DAX 5x2	5x2	1,50	2,8	520	60x20	8,00
<b>74-184/06</b>	T-DAX 6x2	6x2	1,80	3,10	570	60x20	9,37
<b>74-184/07</b>	T-DAX 7x2	7x2	2,10	3,40	620	60x20	10,71
<b>74-184/08</b>	T-DAX 8x2	8x2	2,40	3,70	670	60x20	12,31
<b>74-184/09</b>	T-DAX 9x2	9x2	2,70	4,00	710	70x25	13,80
<b>74-184/10</b>	T-DAX 10x2	10x2	3,00	4,30	750	70x25	15,66
<b>74-184/12</b>	T-DAX 12x2	12x2	3,80	4,90	830	70x25	18,67
<b>74-185</b>	T-DA-5X2	5x2	1,30	2,59	533	60x20	6,90
<b>74-186</b>	T-DA-6X2	6x2	1,60	2,90	560	60x20	8,50
<b>74-187</b>	T-DA-7X2	7x2	1,85	3,15	590	60x20	10,10
<b>74-188</b>	T-DA-8X2	8x1	2,15	3,45	620	60x20	11,70
<b>74-189</b>	T-DA-9X2	9x2	2,40	3,70	650	70x25	13,20
<b>74-190</b>	T-DA-10X2	10x2	2,70	4,00	680	70x25	14,80
<b>74-192</b>	T-DA-12X2	12x2	3,25	4,55	740	70x25	18,00
<b>74-290/04</b>	TM-DA 4x2	4x2	1,16	0,93	1,15	1,73	0,85
<b>74-290/05</b>	TM-DA 5x2	5x2	1,42	1,17	1,41	1,97	1,4
<b>74-290/06</b>	TM-DA 6x2	6x2	1,68	1,41	1,67	2,21	1,20
<b>74-290/07</b>	TM-DA 7x2	7x2	1,94	1,65	1,93	2,45	1,38
<b>74-290/08</b>	TM-DA 8x2	8x2	2,20	1,90	2,19	2,70	1,58
<b>74-290/09</b>	TM-DA 9x2	9x2	2,65	2,14	2,45	2,94	1,74
<b>74-290/10</b>	TM-DA 10x2	10x2	2,91	2,38	2,71	3,18	1,90
<b>74-290/11</b>	TM-DA 11x2	11x2	3,17	2,62	2,97	3,42	2,04