












# FICHA DE PRODUCTO

COD. 10-012

REF. 150 PSL1







 **GAYNER**<sup>®</sup>

## Datos Técnicos

|                        |  |   |
|------------------------|--|---|
| Diametro de rueda      |   | 150 mm  |
| Ancho de Banda         |   | 45 mm   |
| Ancho de Buje          |   | 44 mm   |
| Diametro de Eje        |   | 12.2 mm   |
| Tipo de Eje            |   |  |
| Capacidad de Carga     |   | 80 Kg   |
| Temperatura de Trabajo |   | -10 a 40 °C   |
| Peso                   |   | 0,29 Kg   |
| Velocidad Máxima       |   | 4 Km/h  |
| Dureza de la Banda     |  | 75 ±4° SHORE A  |



## Propiedades de la Rueda

|  |  |
|--|--|
|  Ruido:                 |   |
|  Protección Suelo:      |   |
|  Resistencia Rodadura: |  |

Ruedas fabricadas según normas europeas **EN12530/12532**.

Modelo Rueda: **PSL1**

### **PARTICULARIDADES:**

Banda de termo-caucho blando inyectada sobre núcleo de plástico.

Estas ruedas se montan (en mangueta) sobre ejes de acero.

Incluyen "arandela elástica" de retención de la rueda sobre el eje y "tapacubo" de plástico color negro.

Económicas y ligeras de peso.

### **OPCIONAL:**

Colores personalizados del tapacubo o del núcleo de la rueda para cantidades.

### **APLICACIONES:**

Aplicaciones en jardinería, máquinas cortacésped, carritos ligeros, expositores, etc.

### **PRECAUCIONES:**

Resisten mal los disolventes orgánicos, gasolina, aceites minerales, grasas y detergentes concentrados.